



Vorstellung

Polizeiliche Kriminalstatistik

Landkreis und Stadt Ravensburg

am 31.03.2014

Leitender Kriminaldirektor Uwe Stürmer, Leiter Krim.-direktion Frdhfn.

Polizeirat Stefan Besenfelder, Leiter Polizeirevier Ravensburg

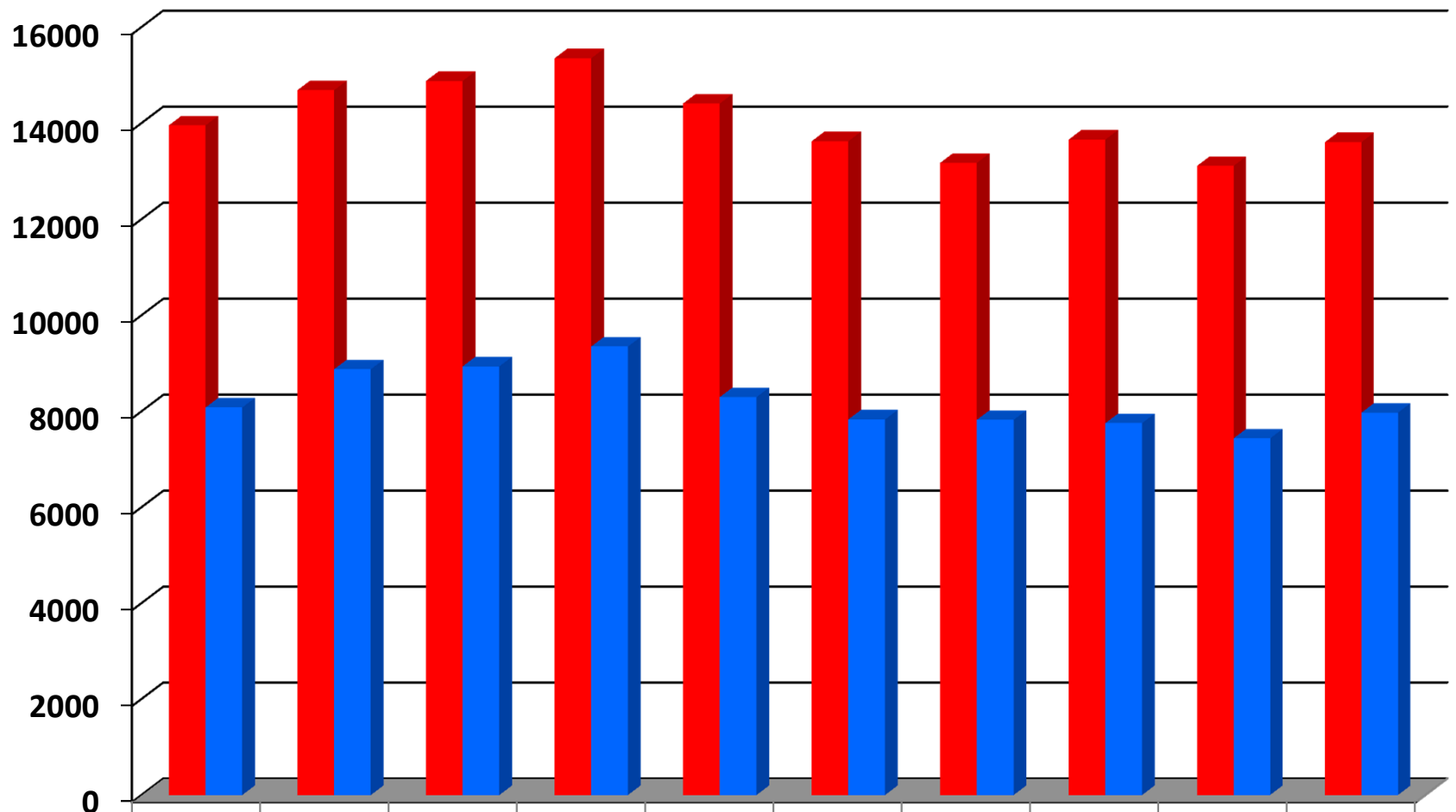




Polizeiliche Kriminalstatistik 2013

der Landkreise Konstanz, Ravensburg, Sigmaringen und des Bodenseekreises



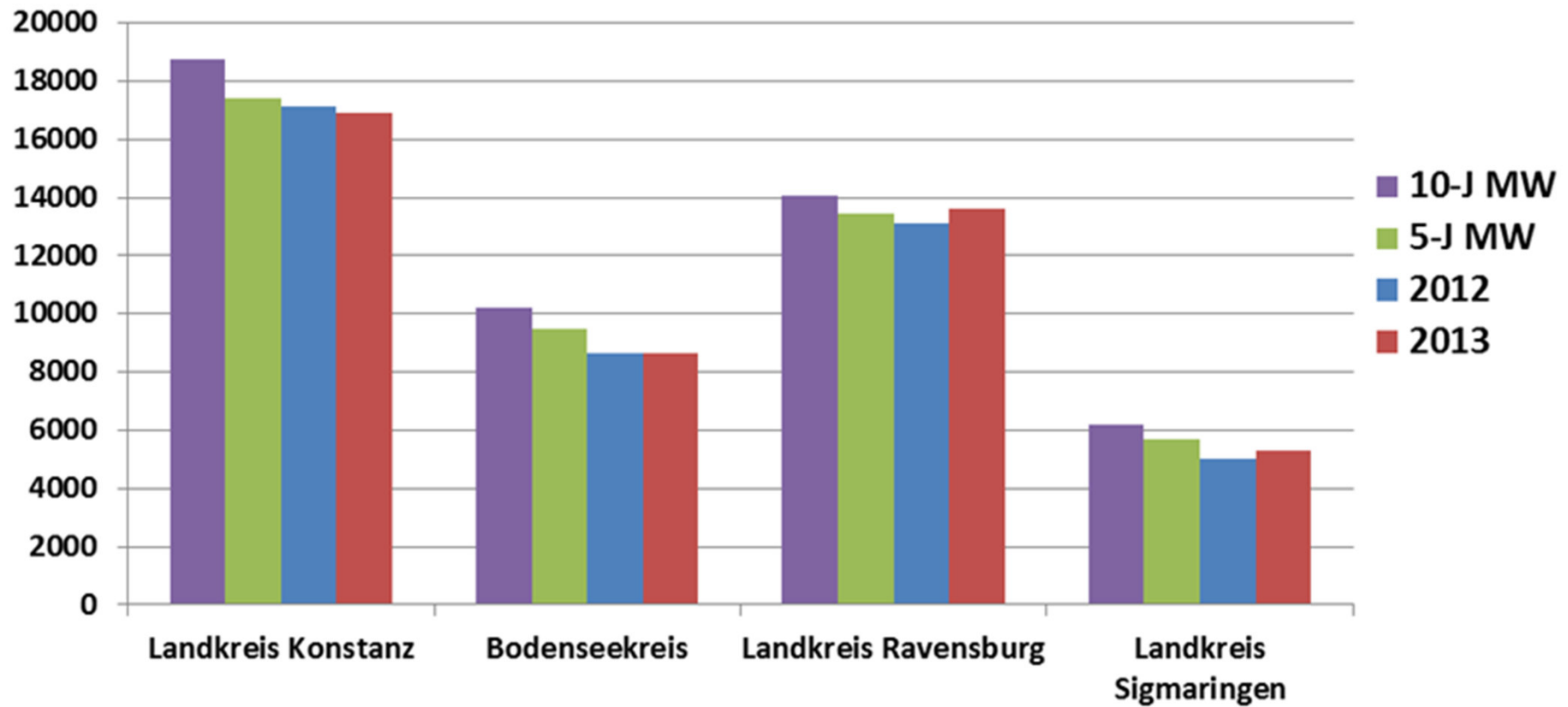
Entwicklung Straftaten im Landkreis Ravensburg



	2004	2005	2006	2007	2008	2009	2010	2011	2012	2013
 Anzahl Straftaten	13956	14688	14881	15352	14411	13626	13176	13662	13111	13607
 Fälle aufgeklärt	8084	8879	8940	9352	8299	7834	7826	7758	7438	7976

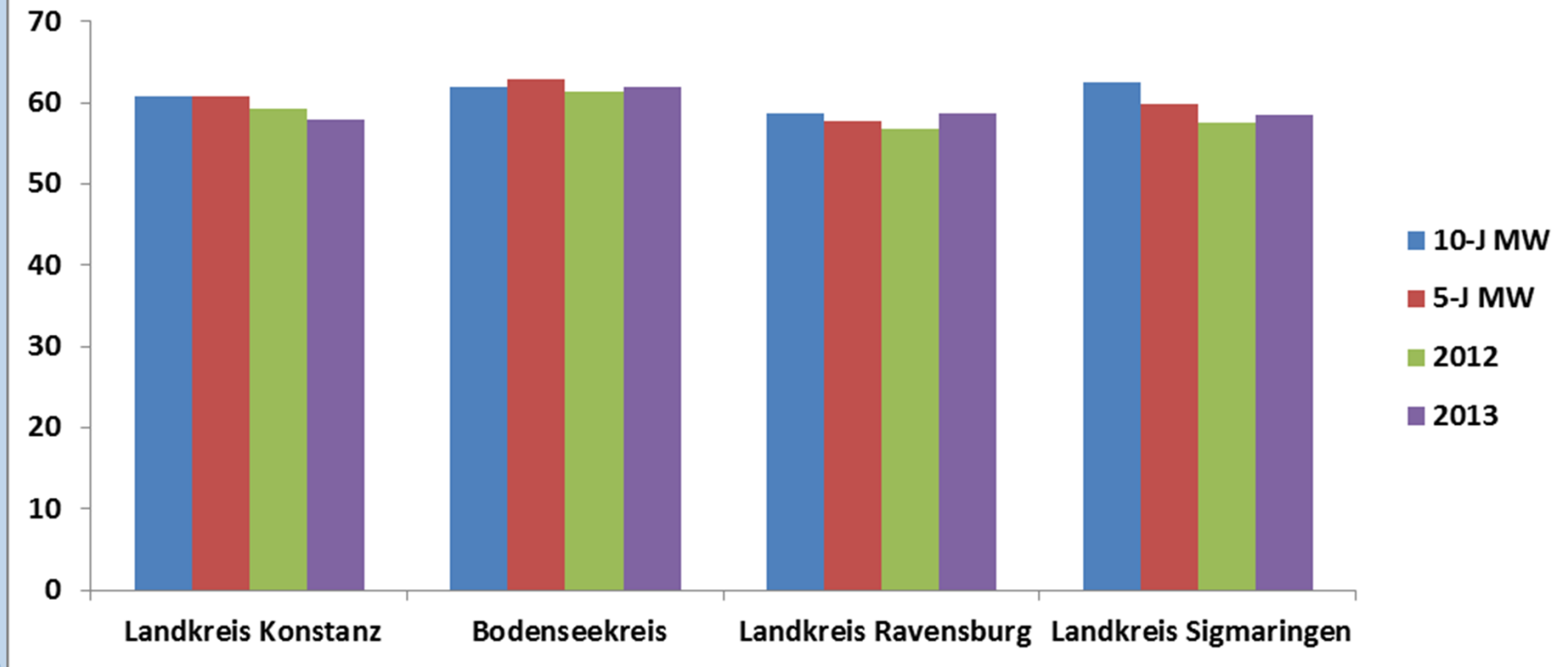


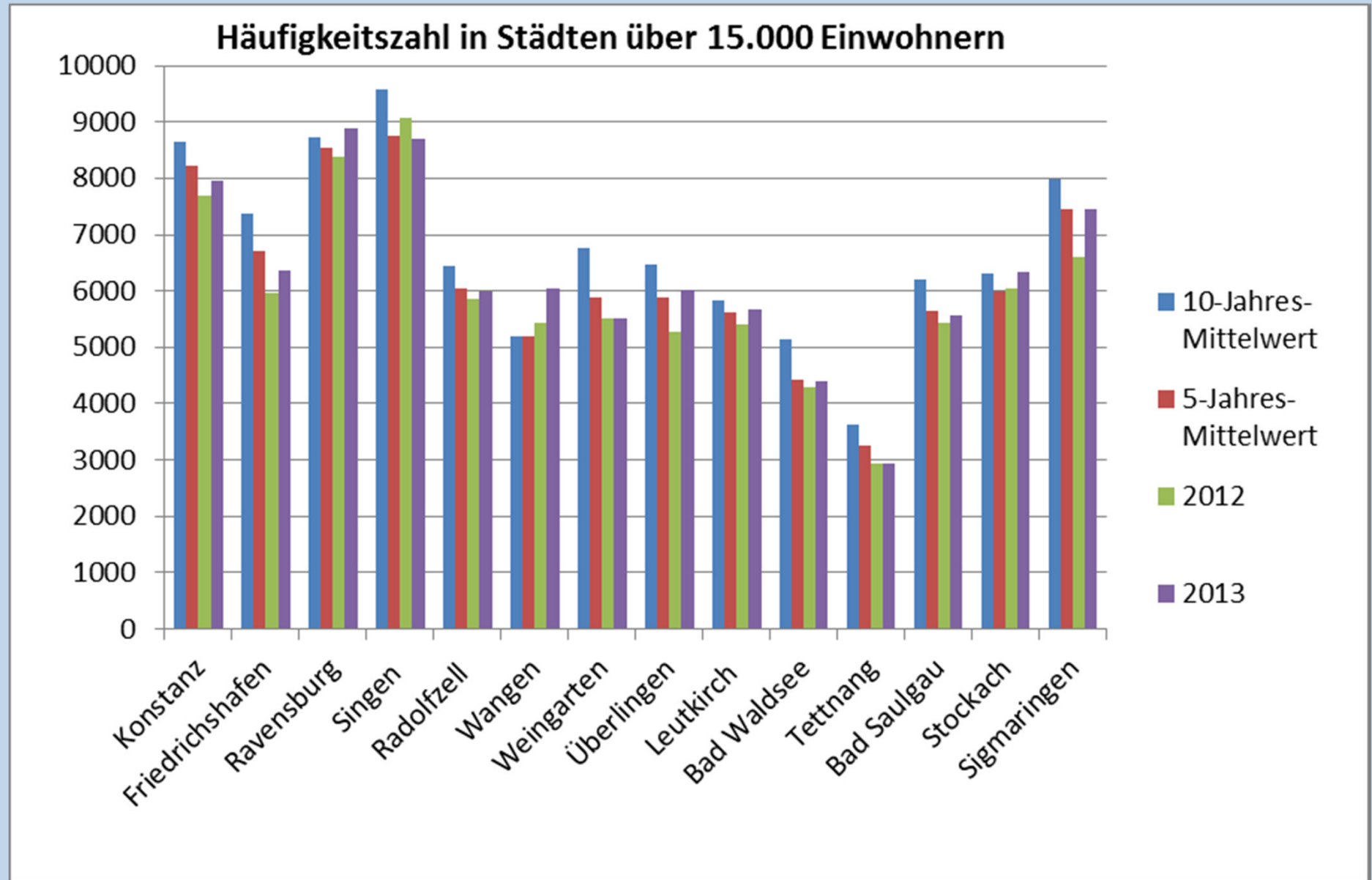
Straftaten gesamt





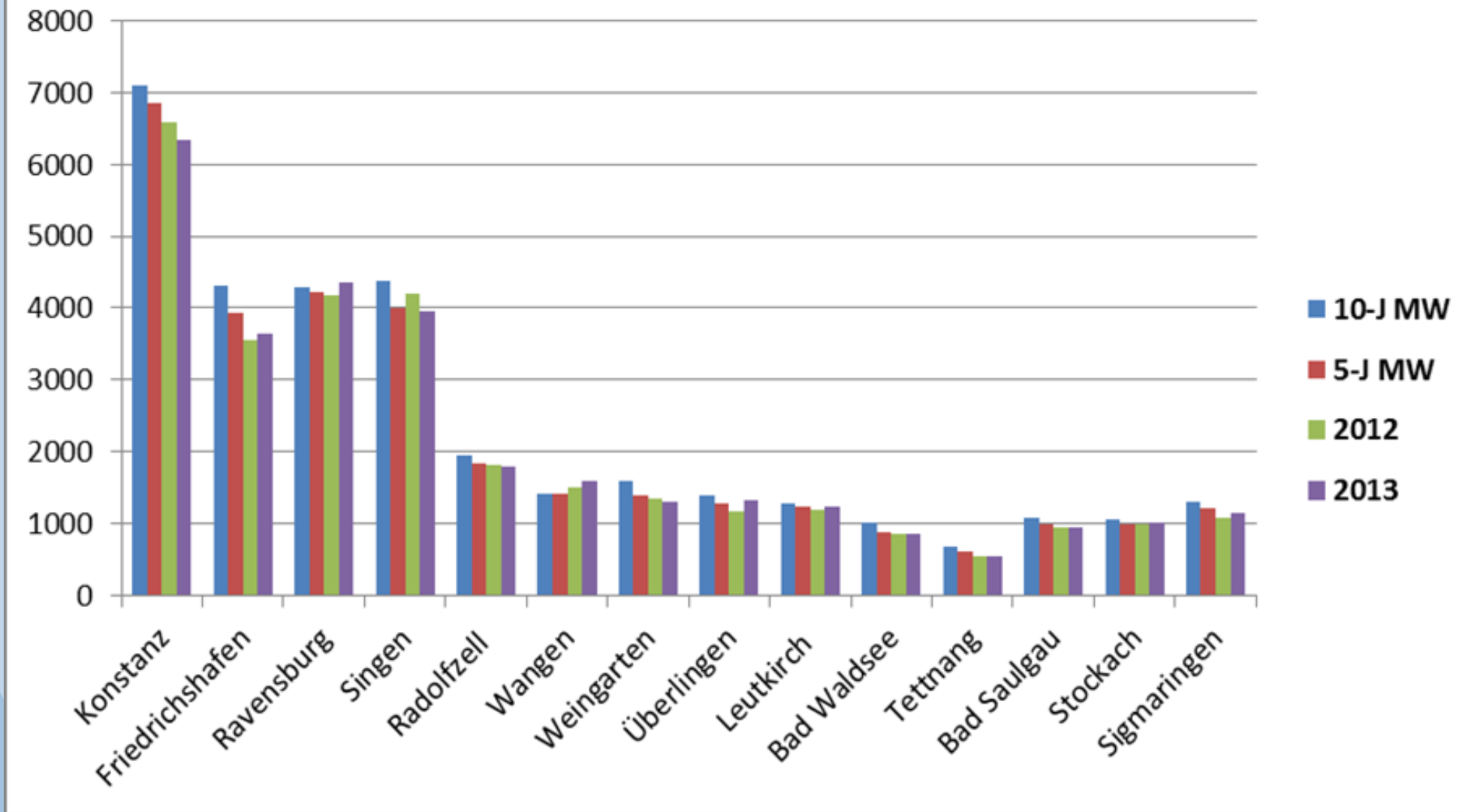
Aufklärungsquote Landkreise





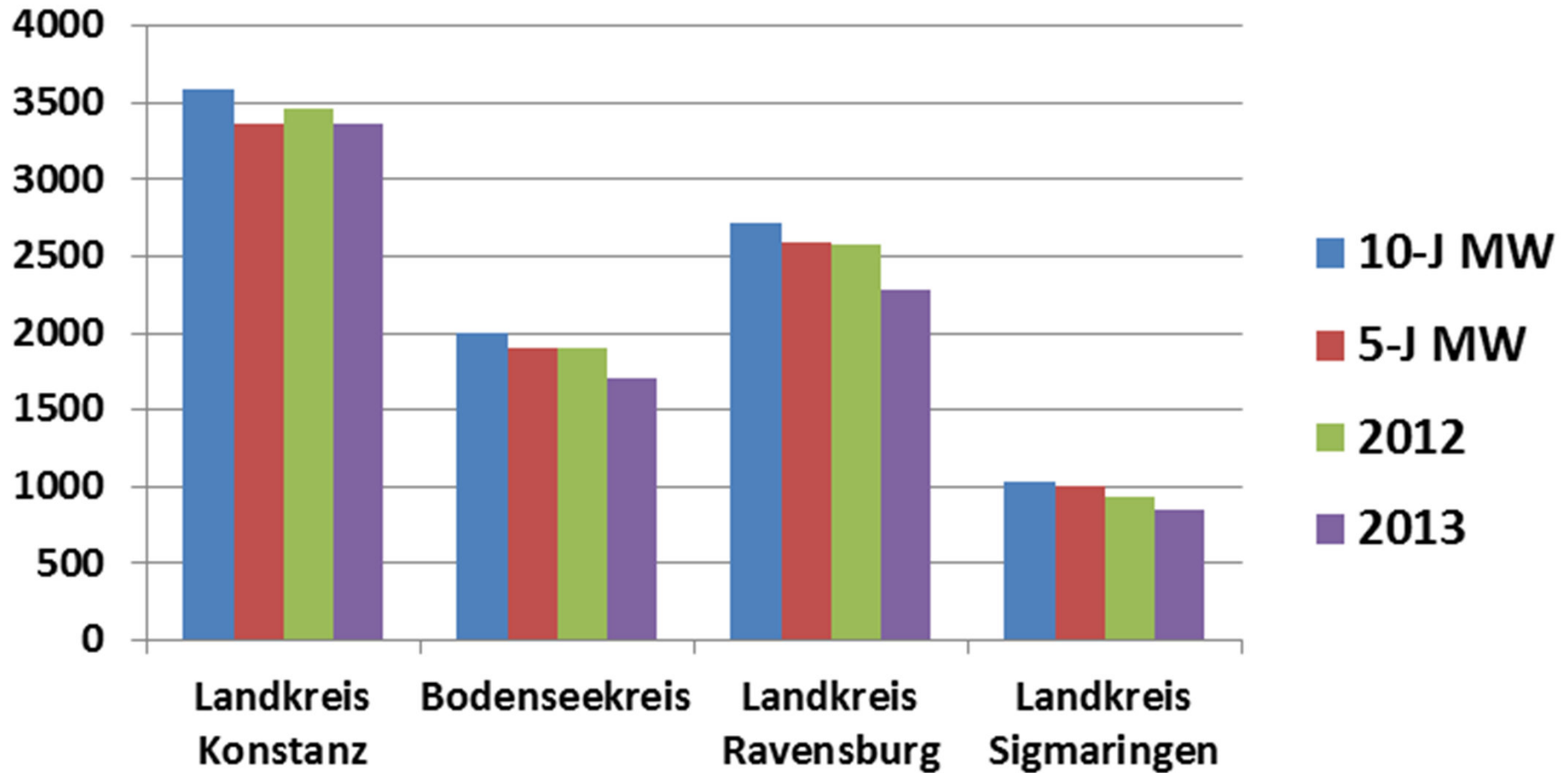


Straftaten gesamt Städte \geq 15.000 Einwohner



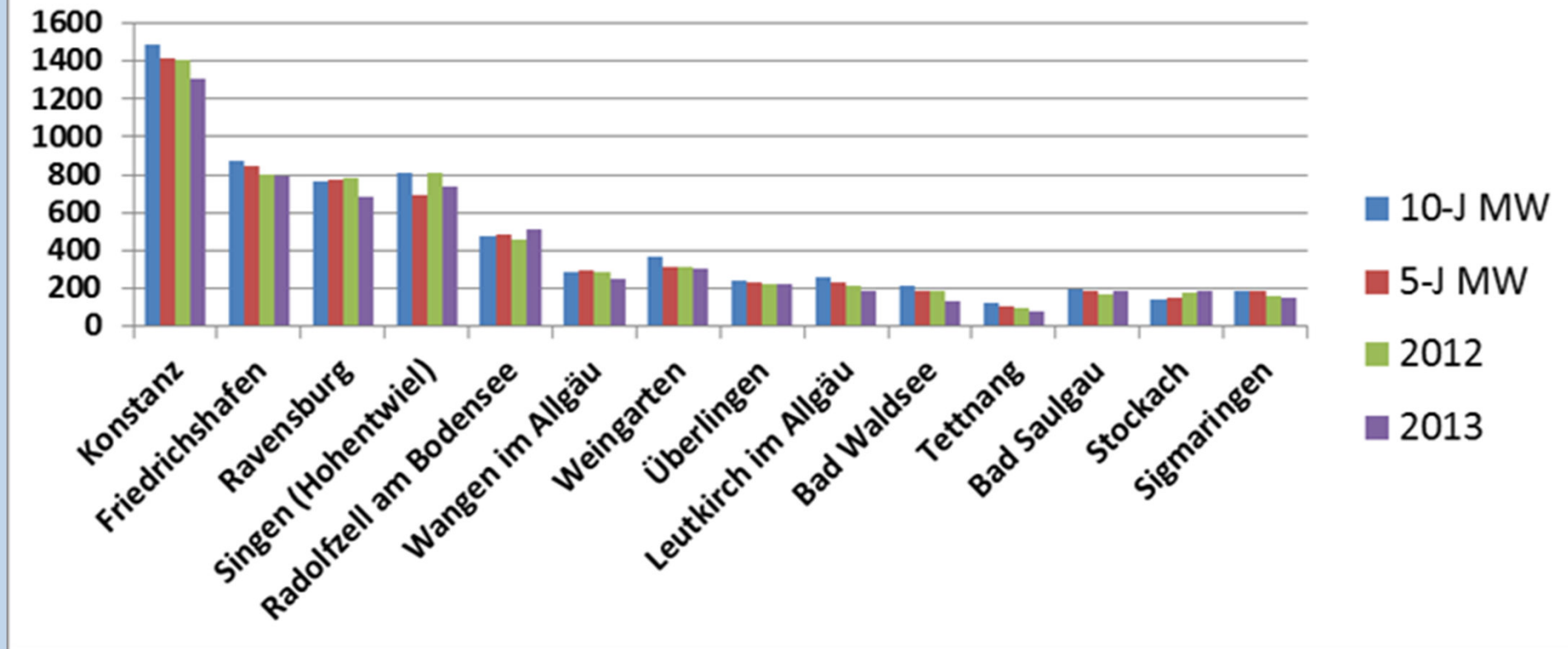


Straßenkriminalität

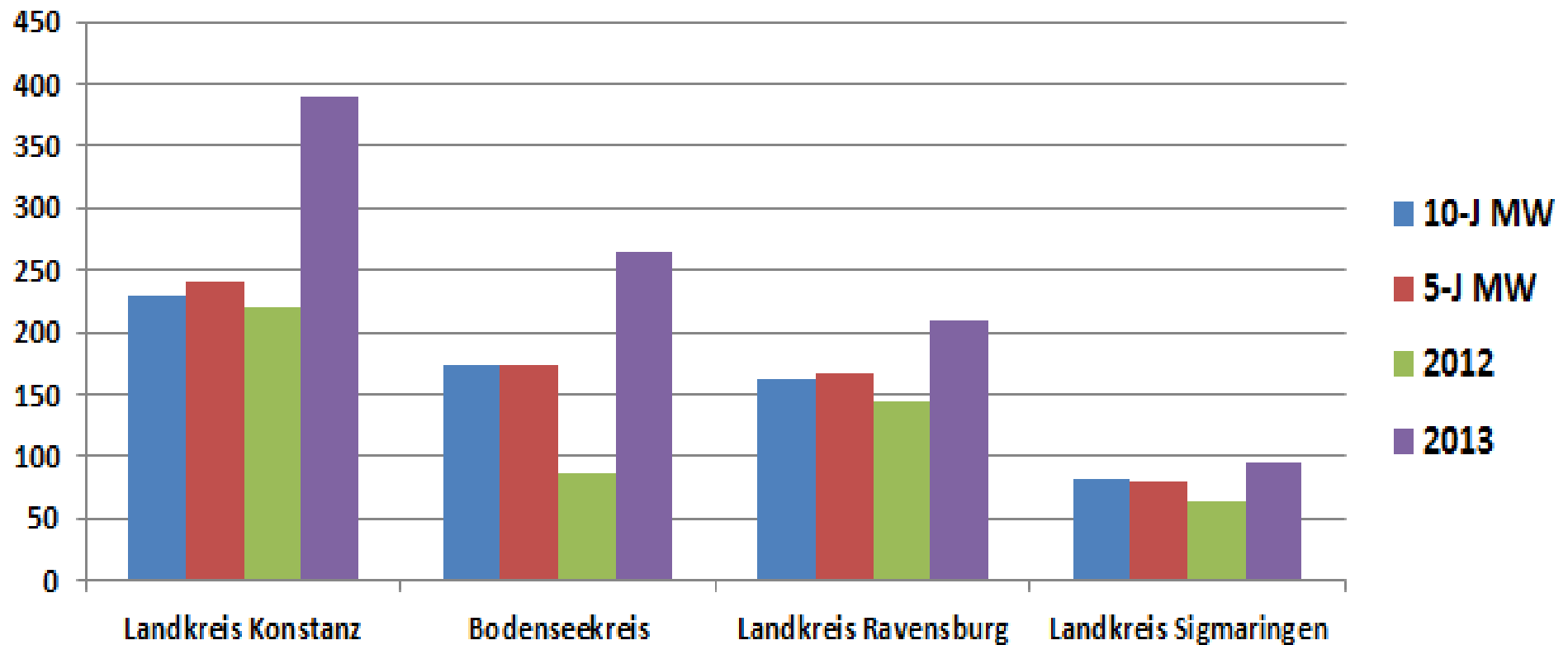




Straßenkriminalität



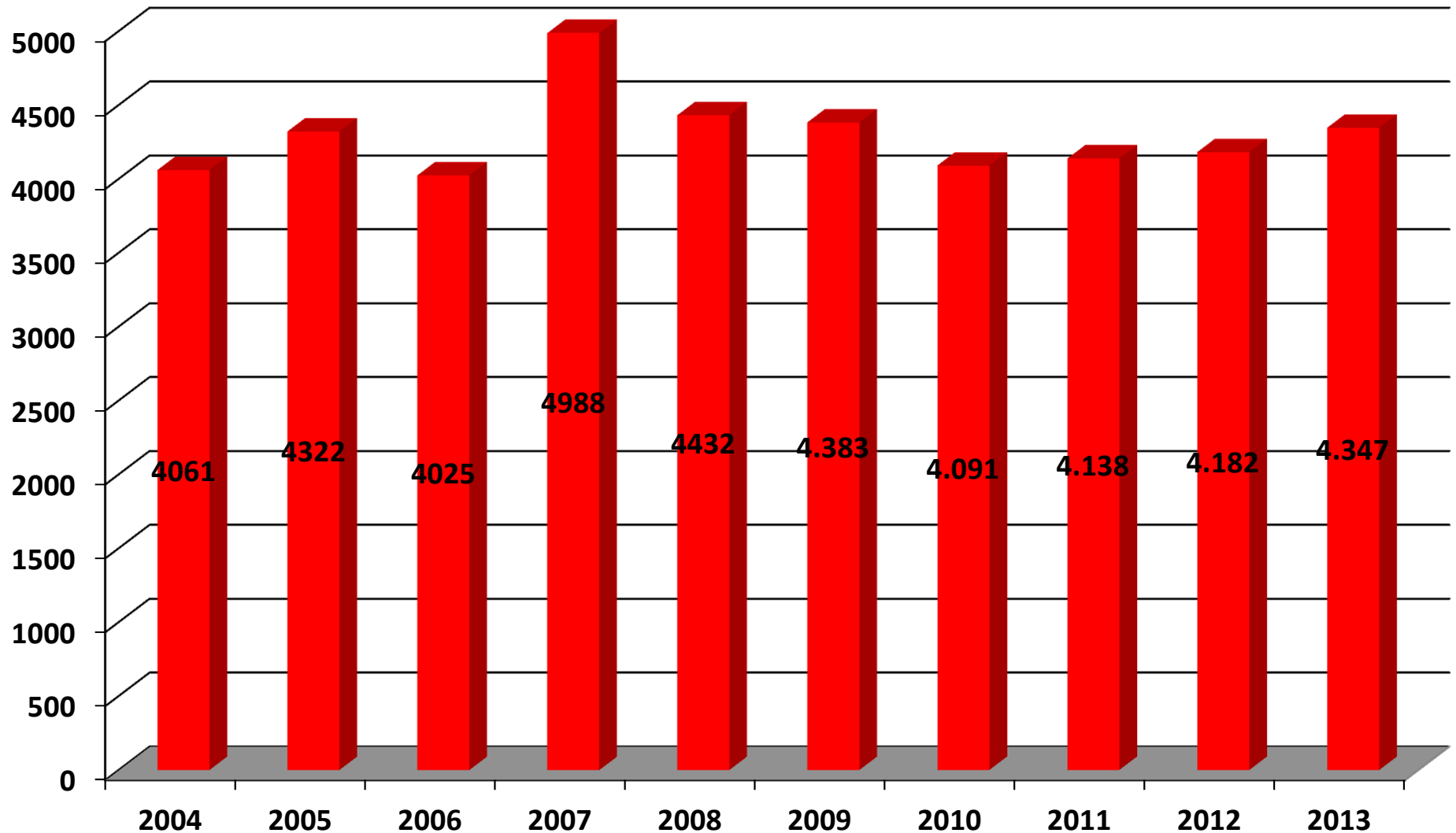
Wohnungseinbruchdiebstahl gesamt



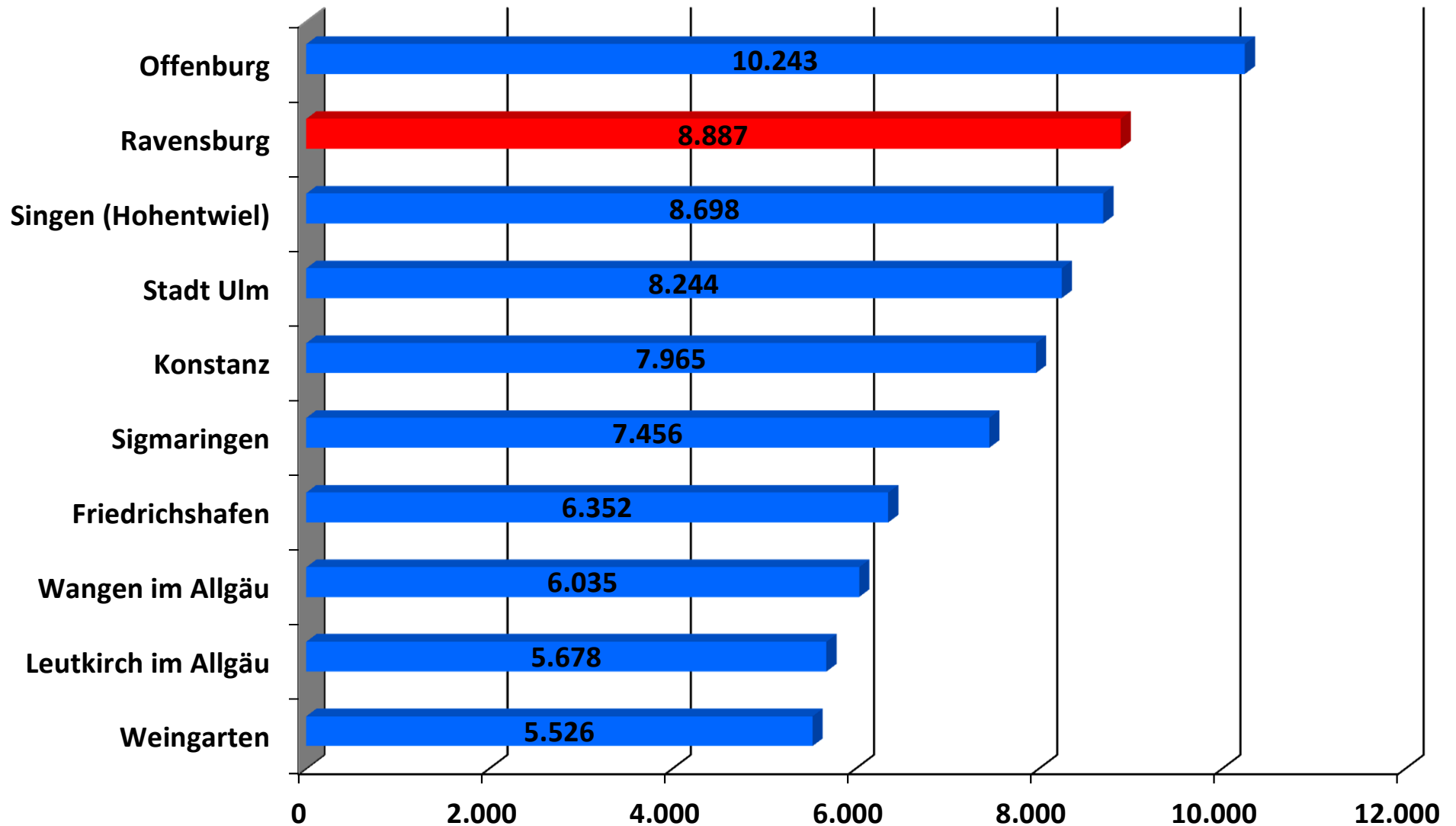
PKS Barometer Stadt Ravensburg

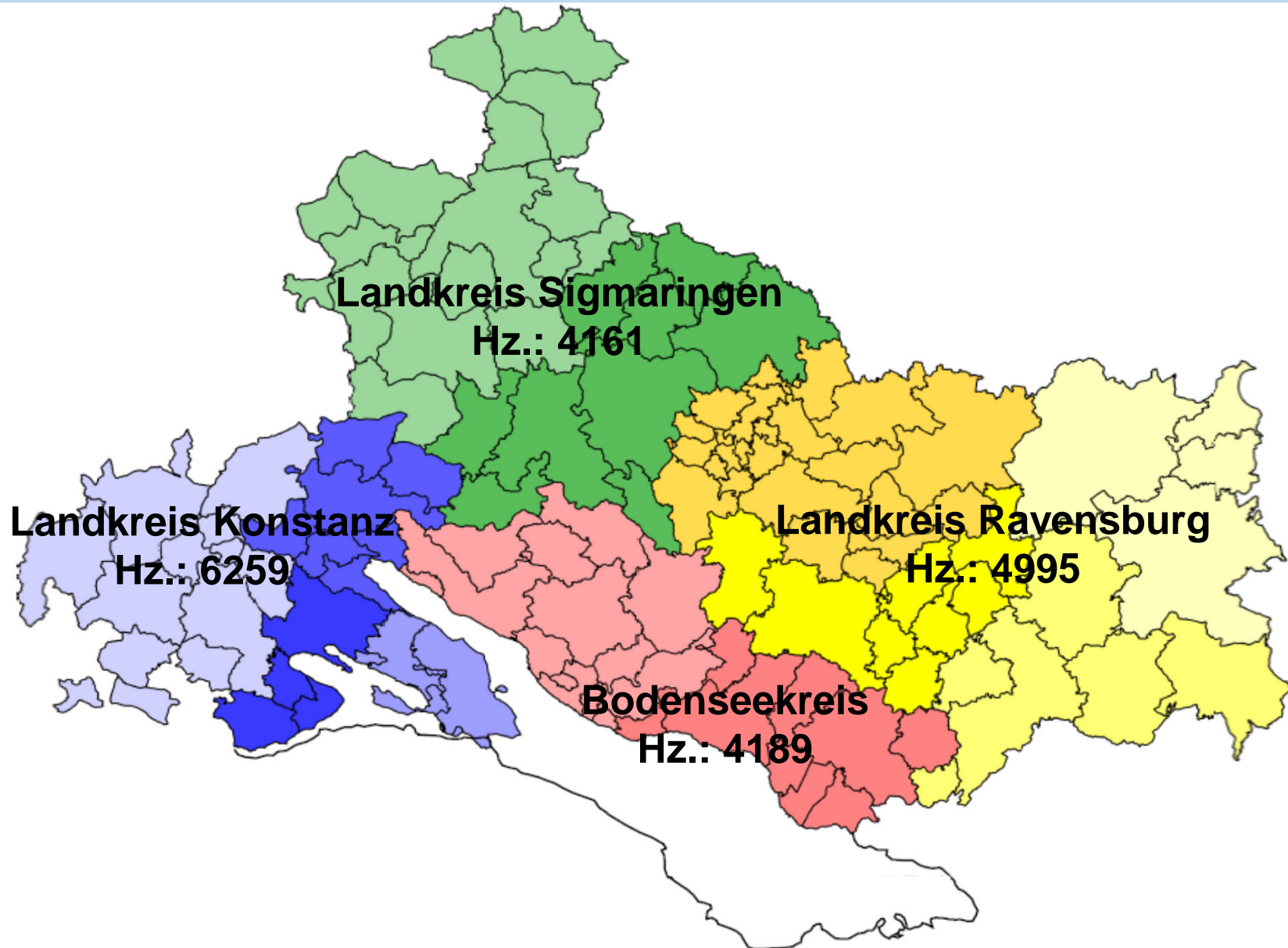
Straftaten	2012	2013	Differenz	Abw. In %	Tendenz
erfasste Fälle	4.182	4.347	165	3,80	→
Aufklärungsquote in %	57,6	61,2	3,6	5,88	→
Gewaltkriminalität	197	181	-16	-8,84	→
Straßenkriminalität	785	680	-105	-15,44	↓
Diebstahl insgesamt	1.405	1.440	35	2,43	→
davon einfach	1.030	1.041	11	1,06	→
davon schwer	375	399	24	6,02	→
davon Wohnungseinbruch	19	30	11	36,67	↑
Straftaten gg. sex. Selbstbestimmung	35	34	-1	-2,94	→
davon Vergewaltigung u.sex. Nötigung	8	4	-4	-100,00	↓
Rauschgiftkriminalität	268	286	18	6,29	→
Vermögens- u. Fälschungsdelikte	600	834	234	28,06	↑
Computerkriminalität	87	94	7	7,45	→
Wirtschaftskriminalität	33	43	10	23,26	↑
Schaden in €	8.205.702	4.307.223	-3.898.479	-90,51	↓

Entwicklung der Straftaten in der Stadt Ravensburg



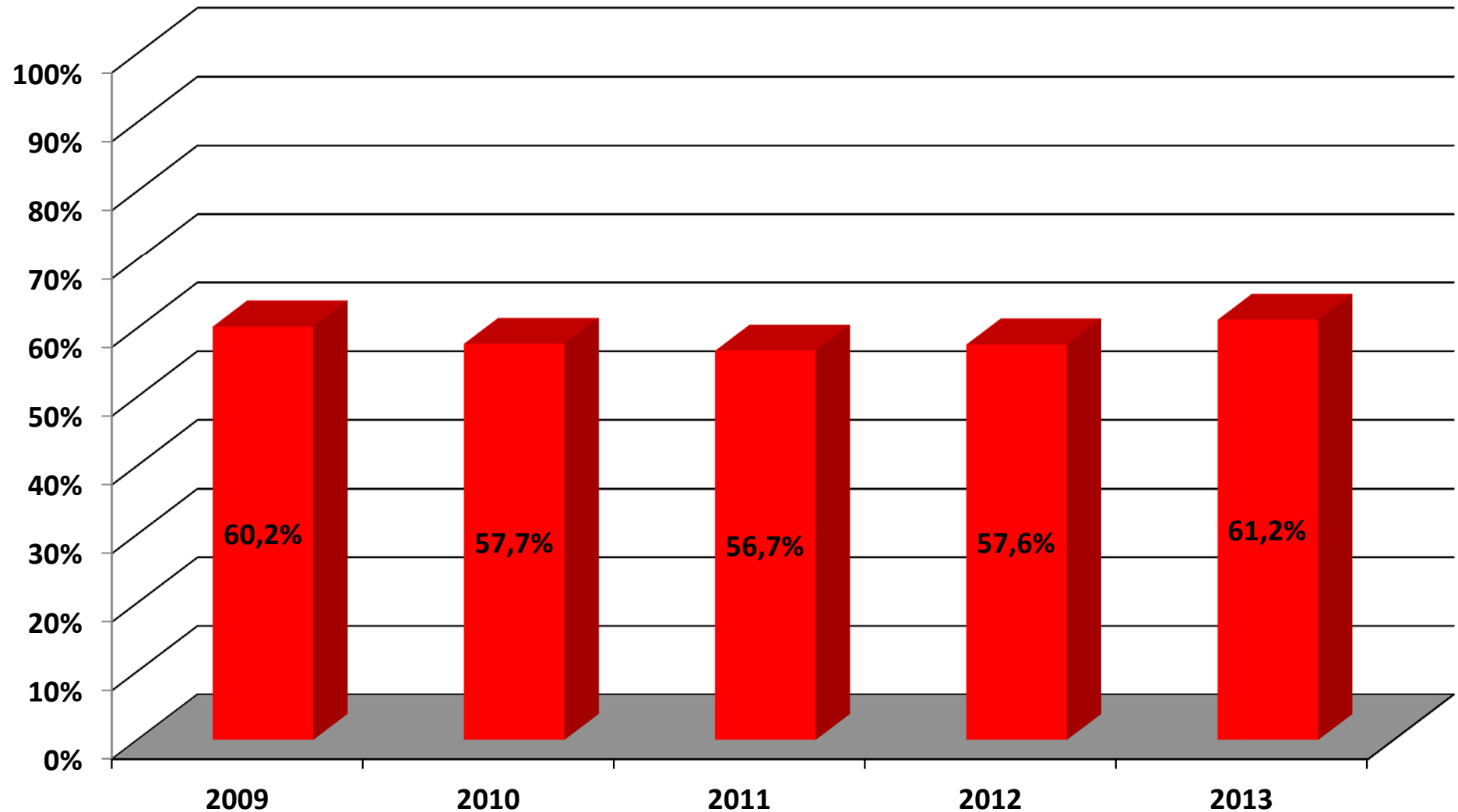
Vergleich Häufigkeitszahl







Aufklärungsquote Stadt Ravensburg in %



Wesentliche Veränderungen zum Vorjahr

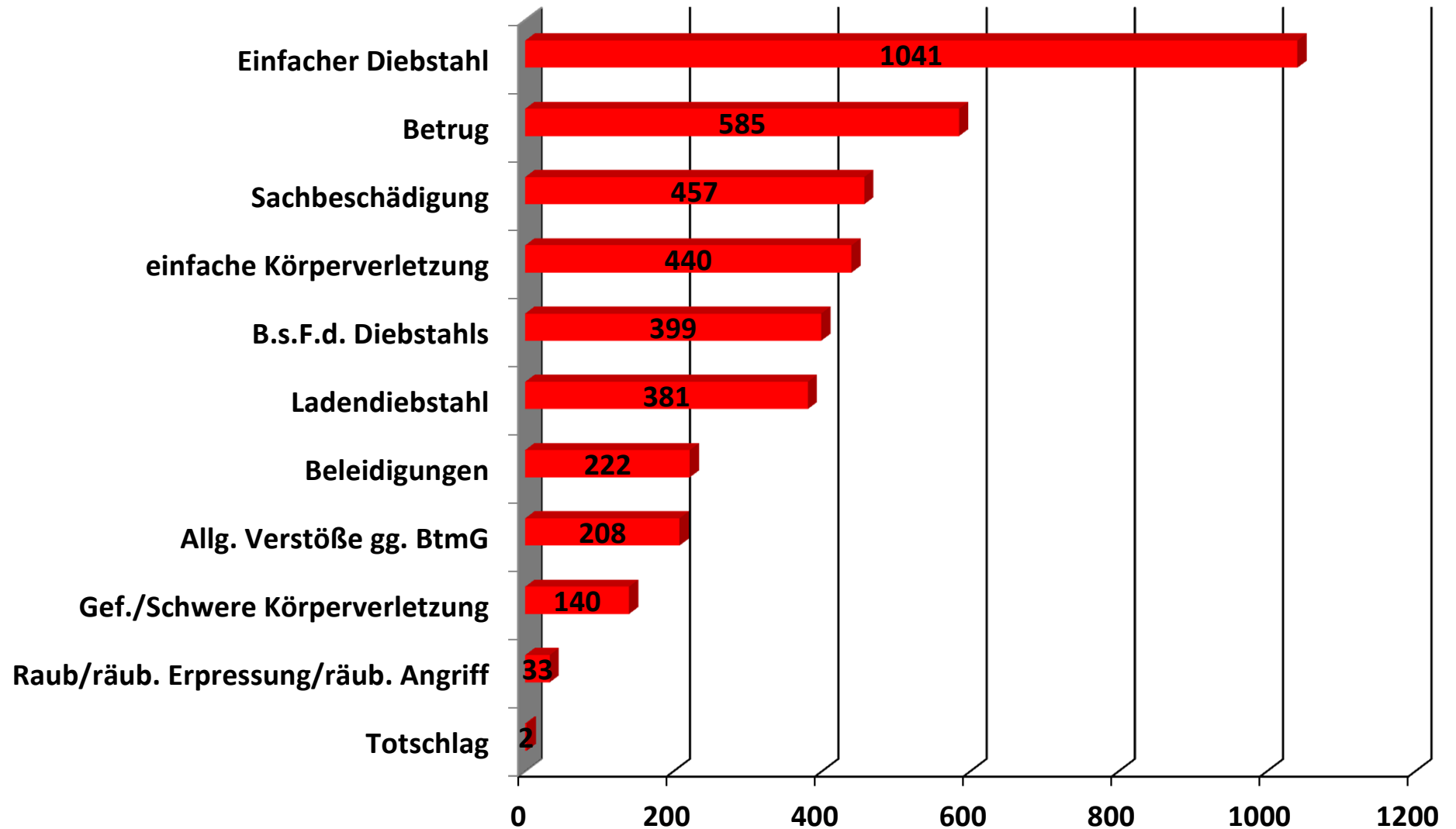
Anstieg:

- ∅ Vermögens- und Fälschungsdelikte von 600 auf 834 Fälle (+ 39%);
(Betrugsdelikte von 437 auf 585 Fälle (+ 33,9 %))
- ∅ Besonders schwerer Fall des Diebstahls von 375 auf 399 Fälle (+ 6,4 %);
(Wohnungseinbruchsdiebstahl von 19 auf 30 Fälle (+ 57,9 %))
- ∅ Ladendiebstahl von 311 auf 359 Fälle (+ 15,4 %)

Rückgang

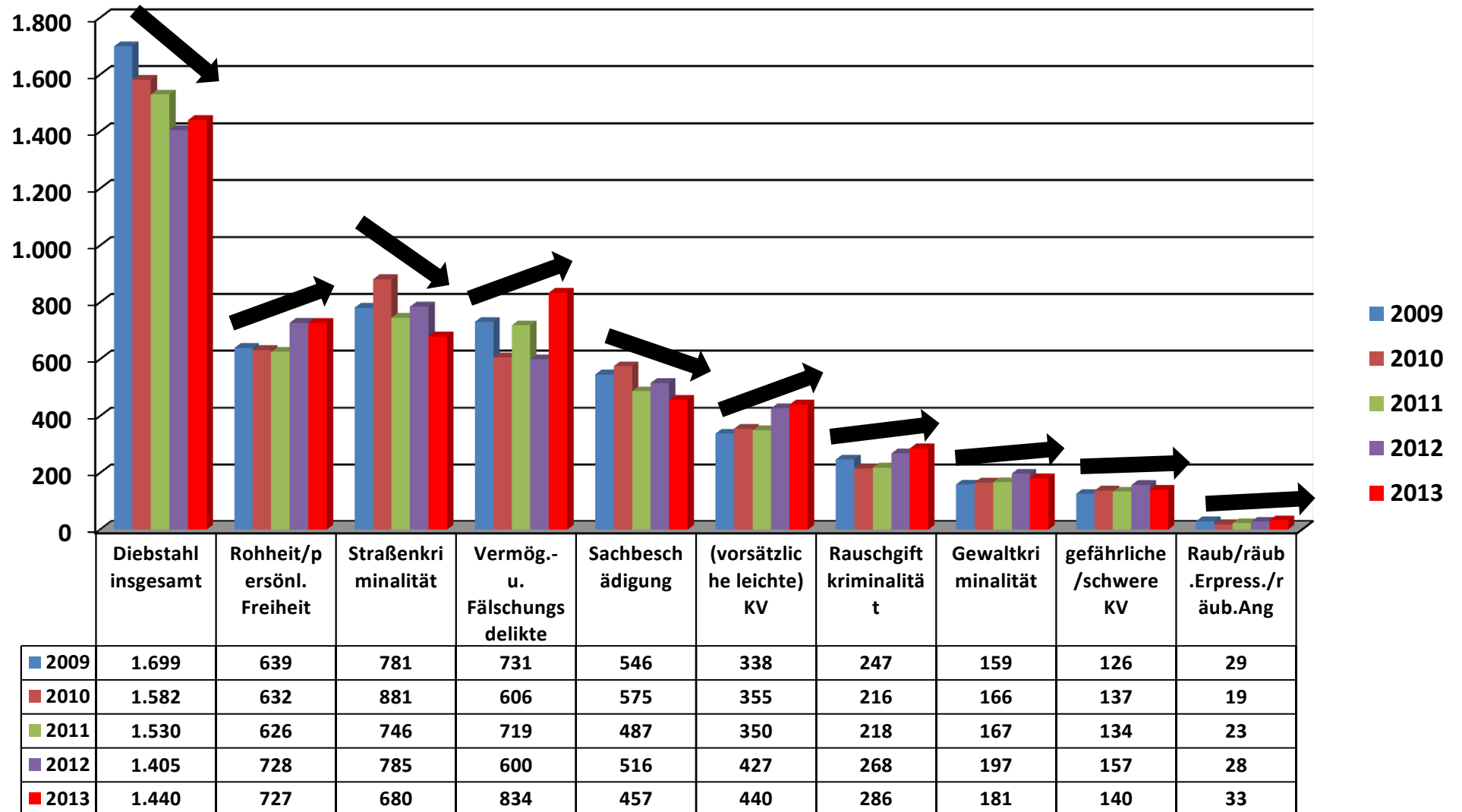
- ∅ Sachbeschädigung von 516 auf 457 Fälle (- 11,4%)
- ∅ Hausfriedensbruch von 107 auf 70 Fälle (- 34,6 %)

Häufigkeit einzelner Delikte

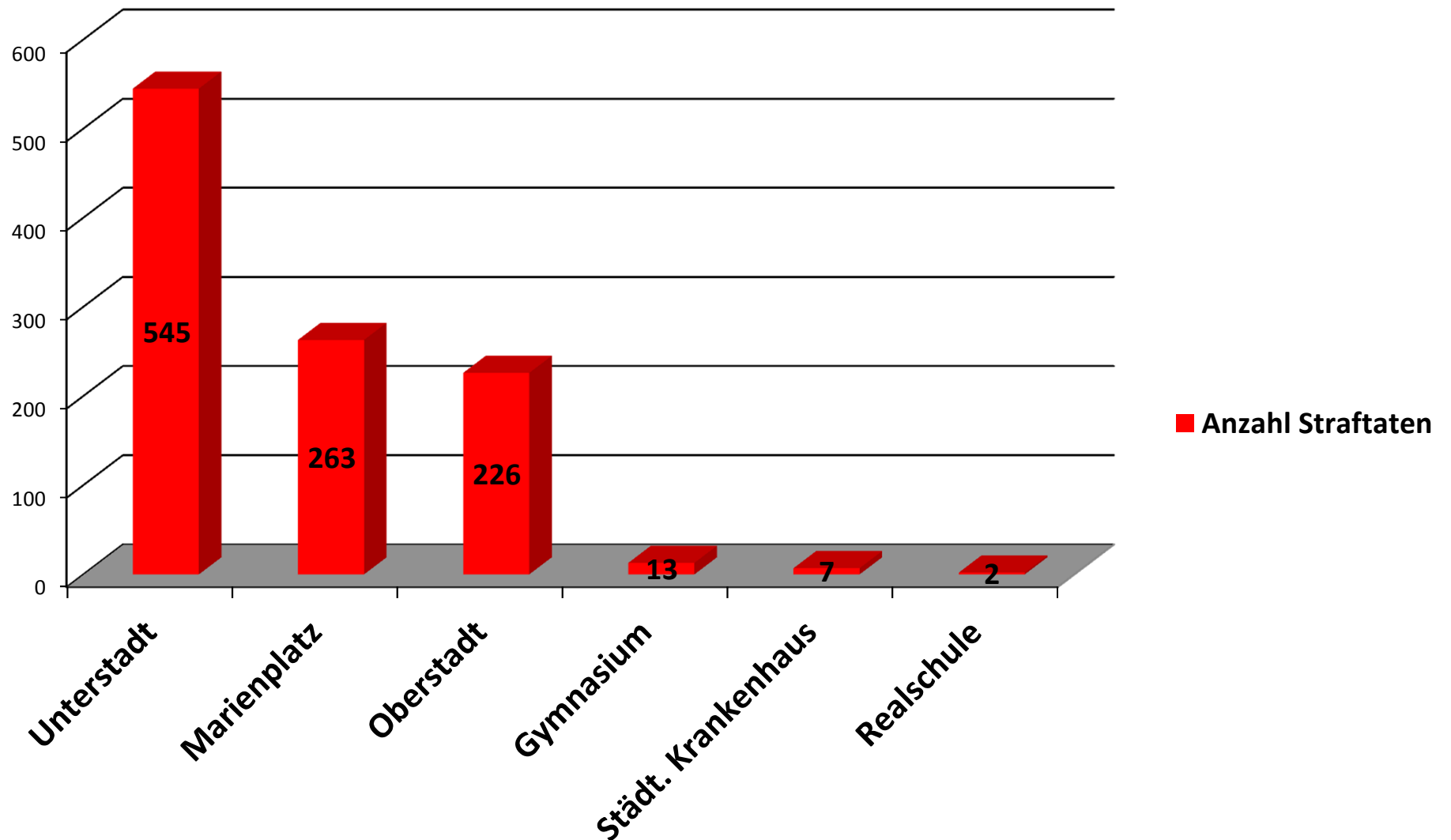




Fünffjahresvergleich



Lokale Schwerpunkte - Innenstadt



Wesentliche Veränderungen im Bereich Innenstadt zum Vorjahr

Anstieg:

- Ø Vermögens- und Fälschungsdelikte von 201 auf 237 Fälle (+ 17,9 %);
(Kontoeröffnungsbetrugsdelikte von 5 auf 50 Fälle)
- Ø Raubdelikte von 8 auf 13 Fälle (+ 62,5 %)
- Ø Rauschgiftkriminalität von 44 auf 57 Fälle (+ 29,5 %)

Rückgang

- Ø Rohheitsdelikte von 181 auf 142 Fälle (- 21,5 %);
(Körperverletzungen von 150 auf 118 Fälle (- 21,3 %))
- Ø Gewaltkriminalität von 59 auf 53 Fälle (- 11,9 %)
- Ø Straßenkriminalität von 152 auf 136 Fälle (- 10,5 %)
- Ø Diebstahlsdelikte von Fahrräder von 42 auf 26 Fälle (- 38,1 %)

Wesentliche Veränderungen im Bereich Unterstadt zum Vorjahr

Anstieg:

- Ø Kontoeröffnungsbetrugsdelikte von 1 auf 32 Fälle
- Ø Erwerb / Besitz von Rauschgift von 18 auf 32 Fälle (+ 77,8 %)

Rückgang

- Ø Rohheitsdelikte von 89 auf 72 Fälle (- 19,1 %);
(Körperverletzungsdelikte von 69 auf 59 Fälle (- 14,5 %))
- Ø Ladendiebstahlsdelikte von 105 auf 96 Fälle (- 8,6 %)
- Ø Straßenkriminalität von 75 auf 70 Fälle (- 6,7 %)

Wesentliche Veränderungen im Bereich Marienplatz zum Vorjahr

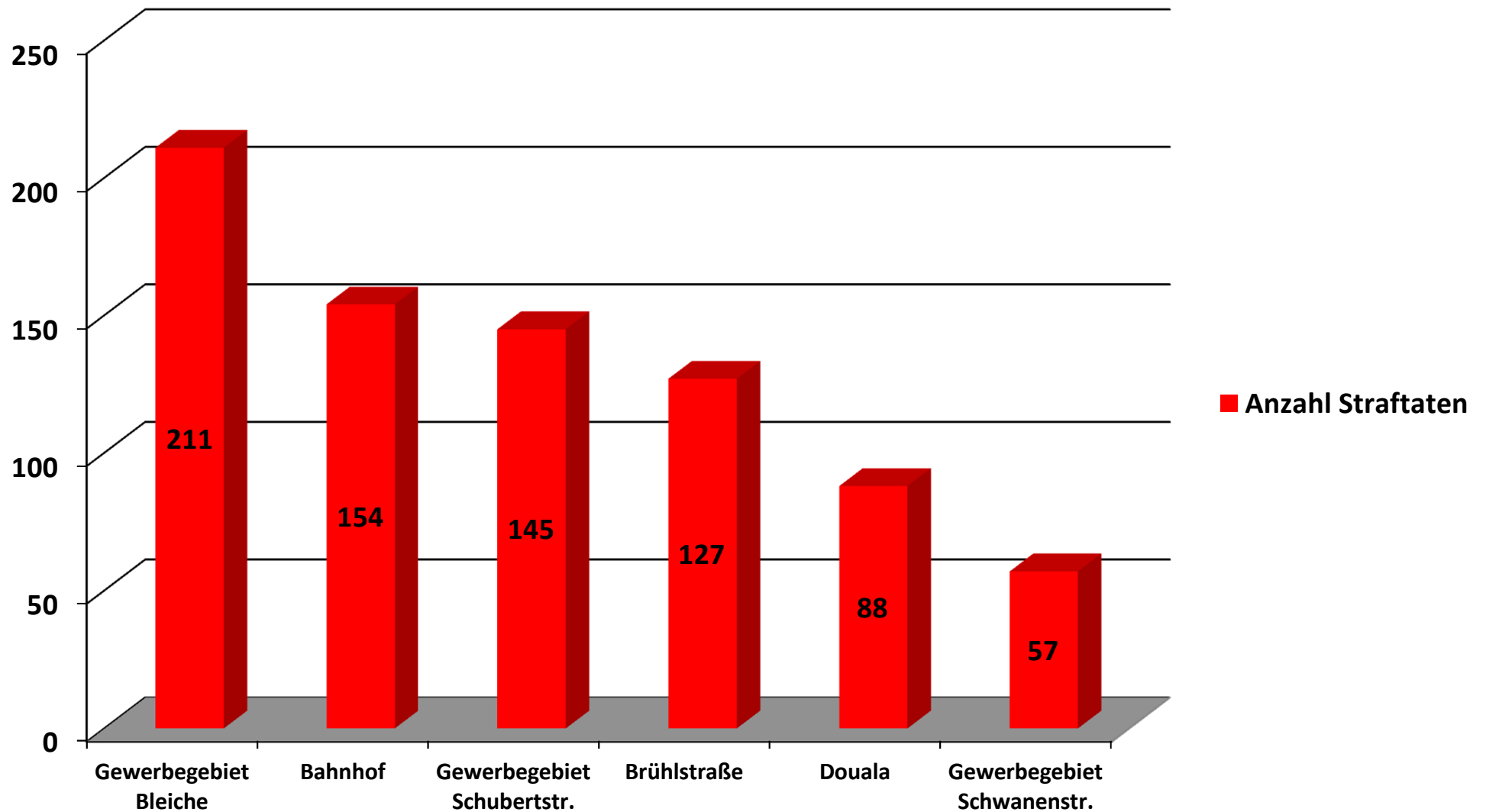
Anstieg:

- Ø Gesamtzahl der Straftaten von 226 auf 263 Fälle (+ 16,4 %)
- Ø Vermögens- und Fälschungsdelikte von 36 auf 94 Fälle (+ 161,1 %);
(Betrugsdelikte von 22 auf 84 Fälle (+ 281,8 %))

Rückgang

- Ø Rohheitsdelikte von 59 auf 37 Fälle (- 37,3 %);
(Körperverletzungsdelikte von 52 auf 34 Fälle (- 34,6 %))
- Ø Gewaltkriminalität von 18 auf 7 Fälle (- 61,1 %)
- Ø Straßenkriminalität von 33 auf 17 Fälle (- 48,5 %)

Lokale Schwerpunkte - Bahnstadt



Wesentliche Veränderungen im Bereich Bahnstadt zum Vorjahr

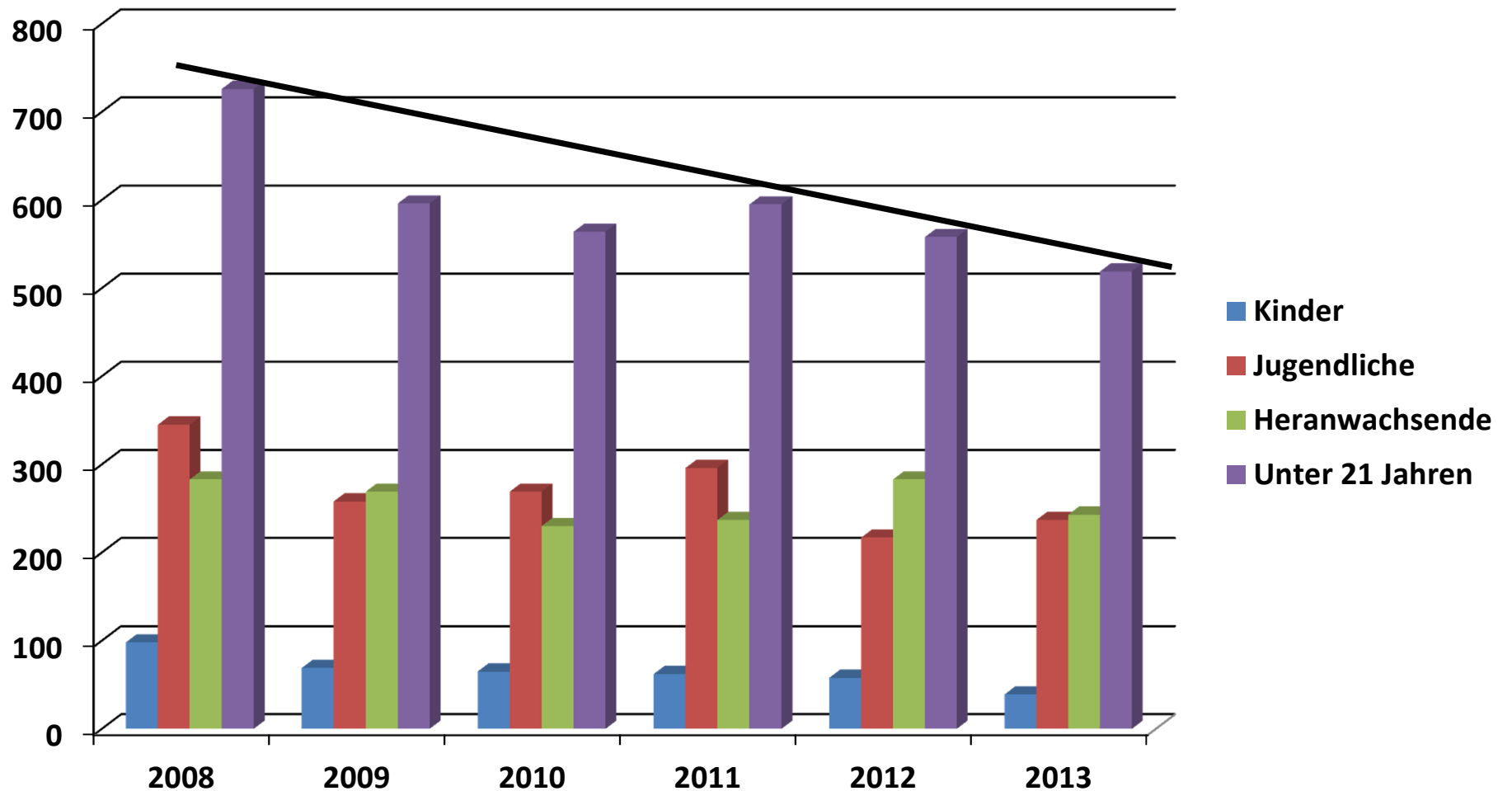
Anstieg:

- Ø Ladendiebstahl von 58 auf 80 Fälle (+ 37,9%)
- Ø Raubdelikte von 8 auf 14 Fälle (+ 75 %)
- Ø Betrugsdelikte von 24 auf 42 Fälle (+ 75 %)
- Ø Besitz / Erwerb von Rauschgift von 75 auf 93 Fälle (+ 24 %)

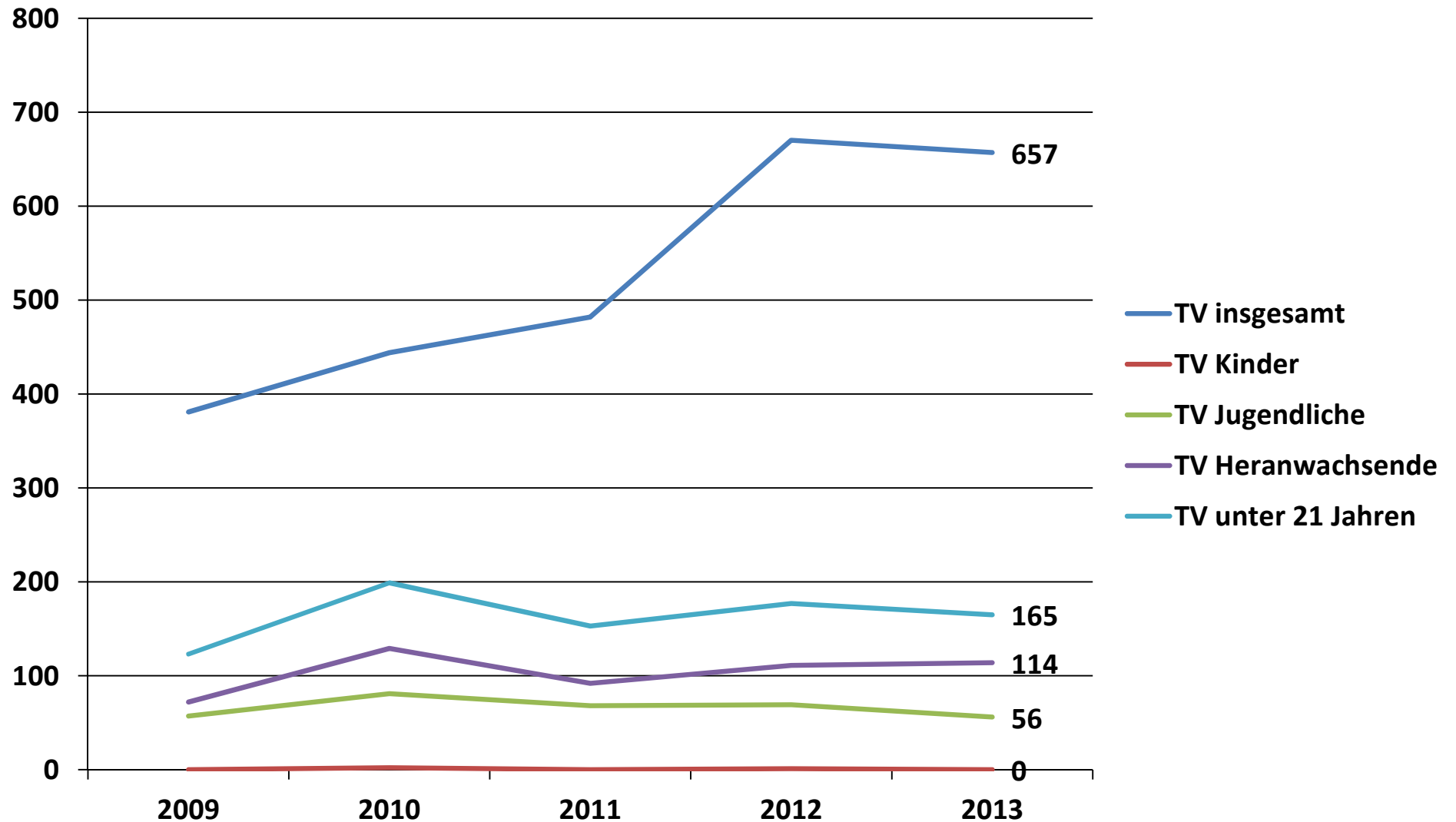
Rückgang

- Ø Gesamtzahl der Straftaten von 831 auf 782 Fälle (- 5,9%)
(Douala von 130 auf 88 Fälle (- 32,3 %))
- Ø Körperverletzungsdelikte von 165 auf 143 Fälle (-13,3 %)
(gef. / schwere Körperverletzungsdelikte von 55 auf 34 Fälle (- 38,2 %))
- Ø Besonders schwerer Fall des Diebstahls von 78 auf 69 Fälle (- 11,5 %)
- Ø Hausfriedensbruch von 66 auf 16 Fälle (- 75,8 %)

Entwicklung junge Tatverdächtige Stadt Ravensburg



Tatverdächtige unter Alkoholeinfluss



Kernbotschaften

- **Moderater Anstieg der Gesamtkriminalität um 3,8 % resultiert überwiegend aus Zunahme der Betrugsdelikte.**
- **Gesamtkriminalität weitgehend auf dem Niveau der Vorjahre.**
- **Qualifizierte Gewaltkriminalität ist rückläufig; einfache Körperverletzungsdelikte ohne Sammelverfahren Eishockey ebenfalls eher stagnierend bis rückläufig.**
- **Starker Rückgang der Rohheitsdelikte im innerstädtischen Bereich.**
- **Diebstahlsdelikte dominieren mit einem Anteil von 33,1 %; aber: Starke Zunahme beim Wohnungseinbruch**
- **Ca. 50 % der registrierten Tatverdächtigen wohnen nicht in Ravensburg (Oberzentrum – zum Teil großes Einzugsgebiet)**

Kernbotschaften

- **Ein Drittel der Tatverdächtigen stehen unter Alkoholeinfluss.**
- **Objektive Sicherheitslage auch im Mehrjahresvergleich ohne gravierende Veränderungen**
- **Vernetzte Präventionsarbeit mit den Behörden und Institutionen wirkt sich positiv aus.**
- **Delikte rund um die Nachtgastronomie – insbesondere rund um das Douala – waren deutlich rückläufig**
- **Sperrzeitausdehnung nach Fehlentwicklungen haben nach polizeilicher Einschätzung zur Verbesserung der Situation beigetragen**
- **Enge Zusammenarbeit zwischen Stadt, Polizei und Nachtgastronomie hat zur Entspannung beigetragen**



**Herzlichen Dank für Ihre
Aufmerksamkeit!**

