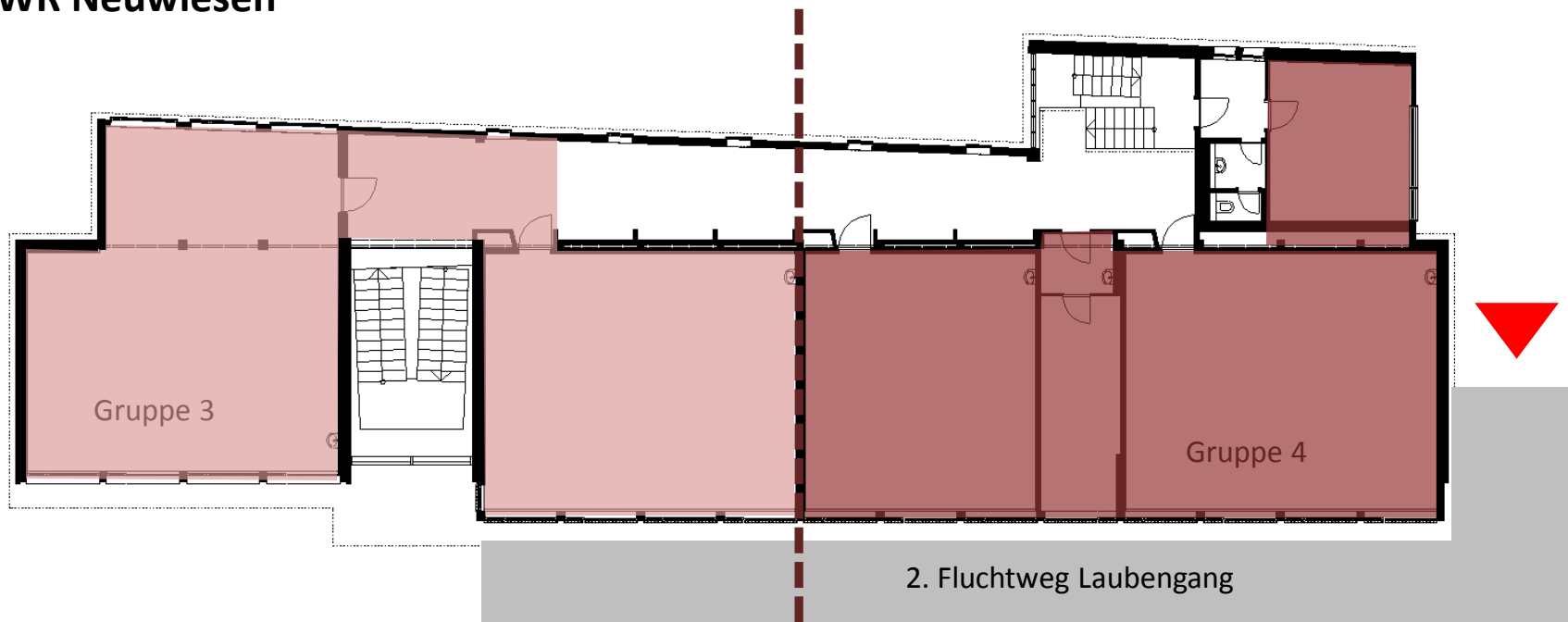


WR Neuwiesen



Haus B Obergeschoss links

Flächen

B 2.1 93,70 m²

B 2.2 77,60 m²

Fluranteil ~ 30,00 m²

Gesamt ~ 201,30 m²

Haus B Obergeschoss rechts

Flächen

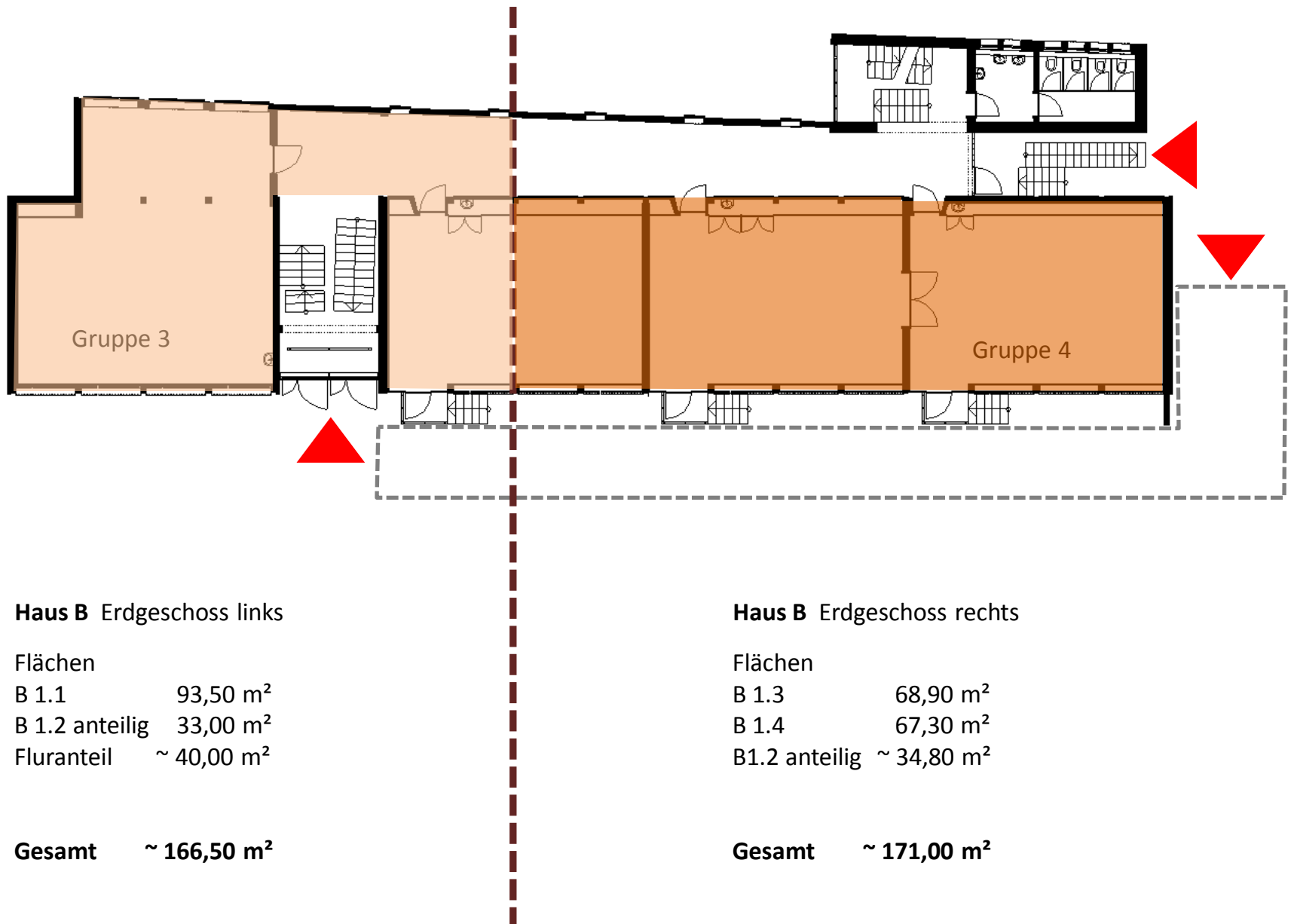
B 2.3 57,60 m²

B 2.31 21,00 m²

B 2.4 82,50 m²

B 2.8 21,80 m²

Gesamt ~ 182,90 m²



Haus B Erdgeschoss links

Flächen

B 1.1 93,50 m²
 B 1.2 anteilig 33,00 m²
 Fluranteil ~ 40,00 m²

Gesamt ~ 166,50 m²

Haus B Erdgeschoss rechts

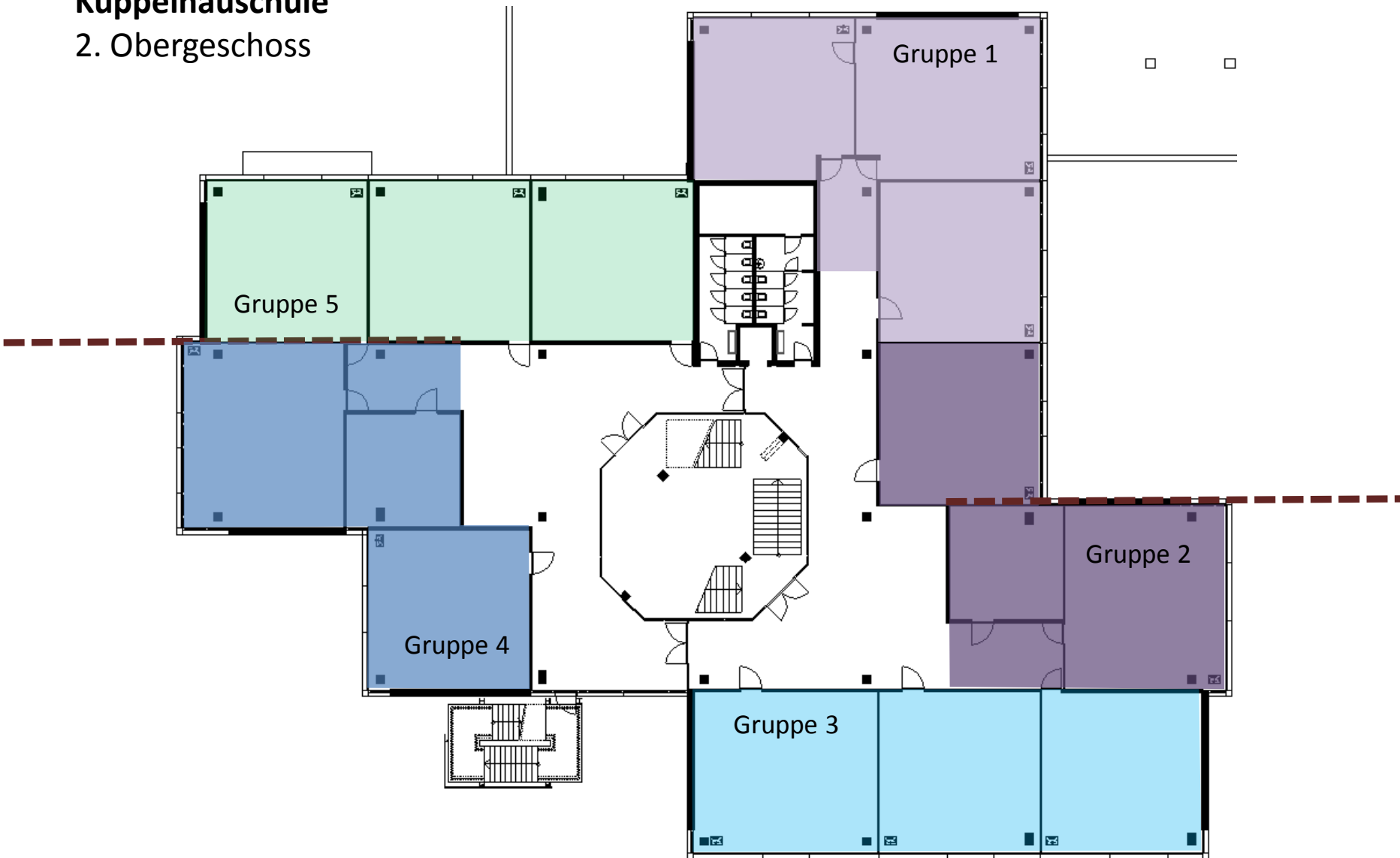
Flächen

B 1.3 68,90 m²
 B 1.4 67,30 m²
 B1.2 anteilig ~ 34,80 m²

Gesamt ~ 171,00 m²

Kuppelnauschule

2. Obergeschoss



Kuppelnauschule

2. Obergeschoss

Gruppe 1

GS 5	67,10 m ²
GS 6	77,60 m ²
GS 7	69,00 m ²
Fluranteil	~ 20,00 m ²

Gesamt ~ 233,70 m² (ohne Flur 213,70 m²)

Gruppe 2

GS 8	69,00 m ²
Kurs 2	34,20 m ²
GS 9	79,20 m ²
Fluranteil	~ 20,00 m ²

Gesamt ~ 202,40 m² (ohne Flur 182,40 m²)

Gruppe 3

GS 10	68,70 m ²
GS 11	68,90 m ²
GS 12	78,90 m ²

Gesamt ~ 216,50 m²

Gruppe 4

GS 1	79,30 m ²
Kurs 1	34,00 m ²
GS 13	68,90 m ²
Fluranteil	~ 20,00 m ²

Gesamt ~ 202,20 m² (ohne Flur 182,20 m²)

Gruppe 5

GS 2	69,20 m ²
GS 3	68,90 m ²
GS 4	69,20 m ²

Gesamt ~ 207,30 m²

Gesamtfläche

Gruppe 1	233,70 m ²
Gruppe 2	202,40 m ²
Gruppe 3	216,50 m ²
Gruppe 4	202,20 m ²
Gruppe 5	207,30 m ²

Gesamt 1.062,10 m² (ohne Flur 1.002,10 m²)